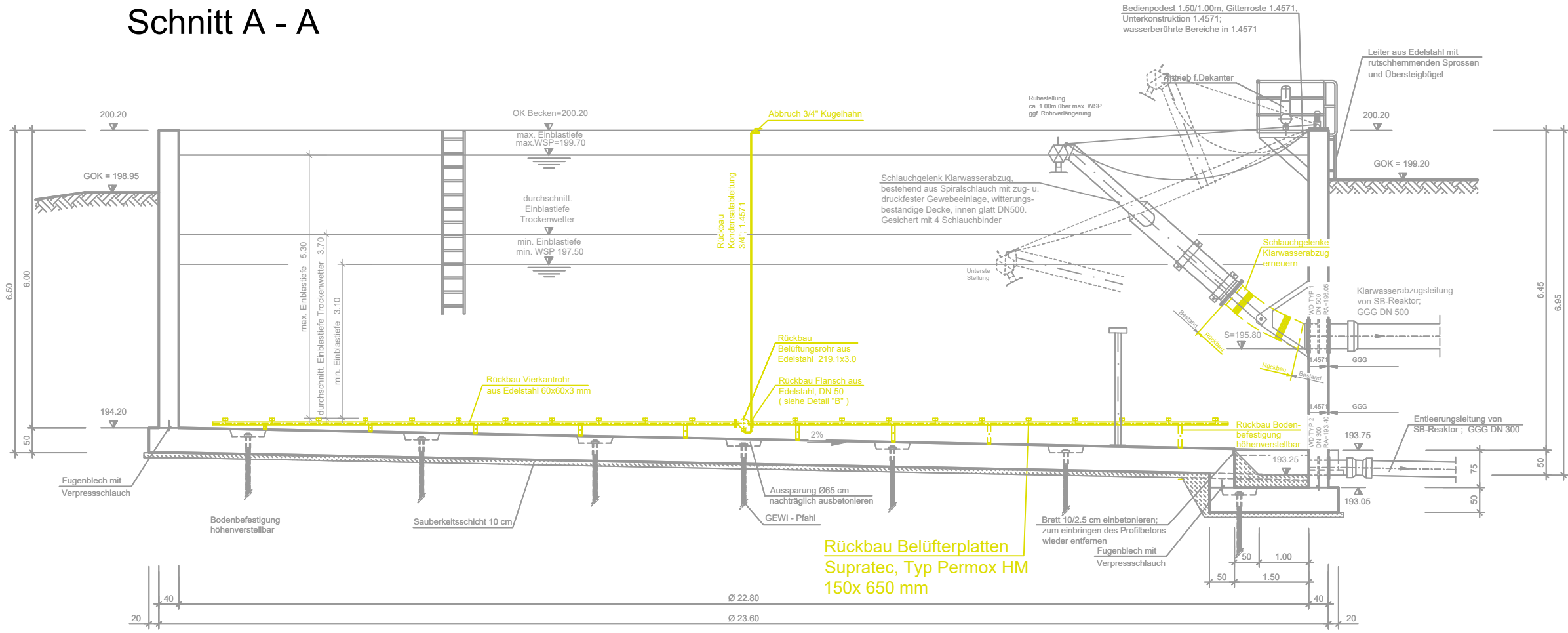
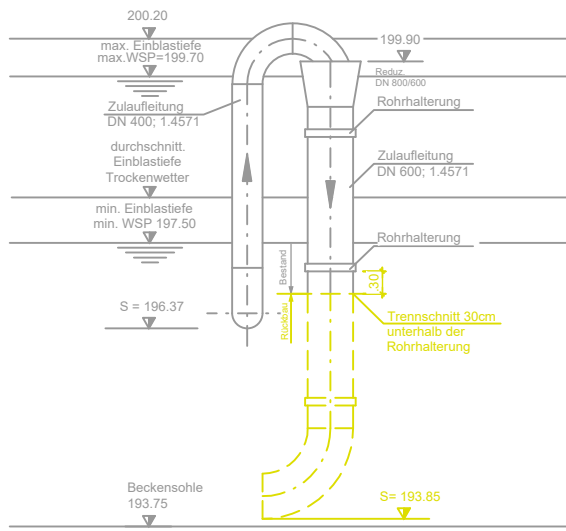


Schnitt A - A



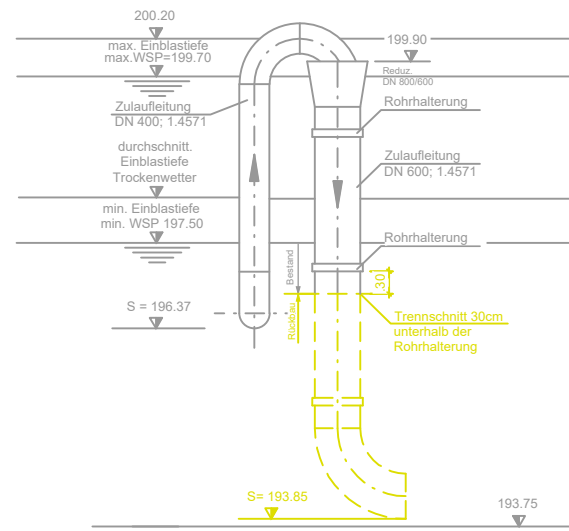
Detailansicht

ZULAUFLEITUNG SB-REAKTOR 1



Detailansicht

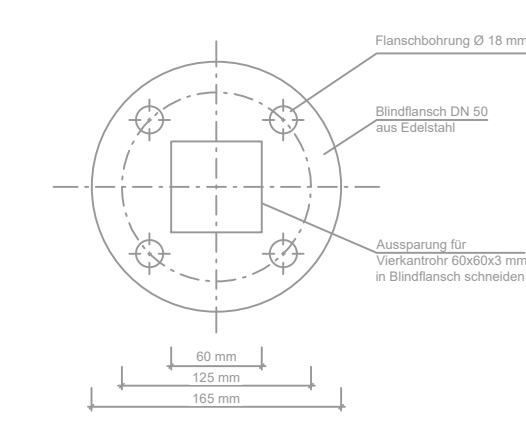
ZULAUFLEITUNG SB-REAKTOR 2



Legende

- Bestand
- Rückbau
- Bestehende Leitungen

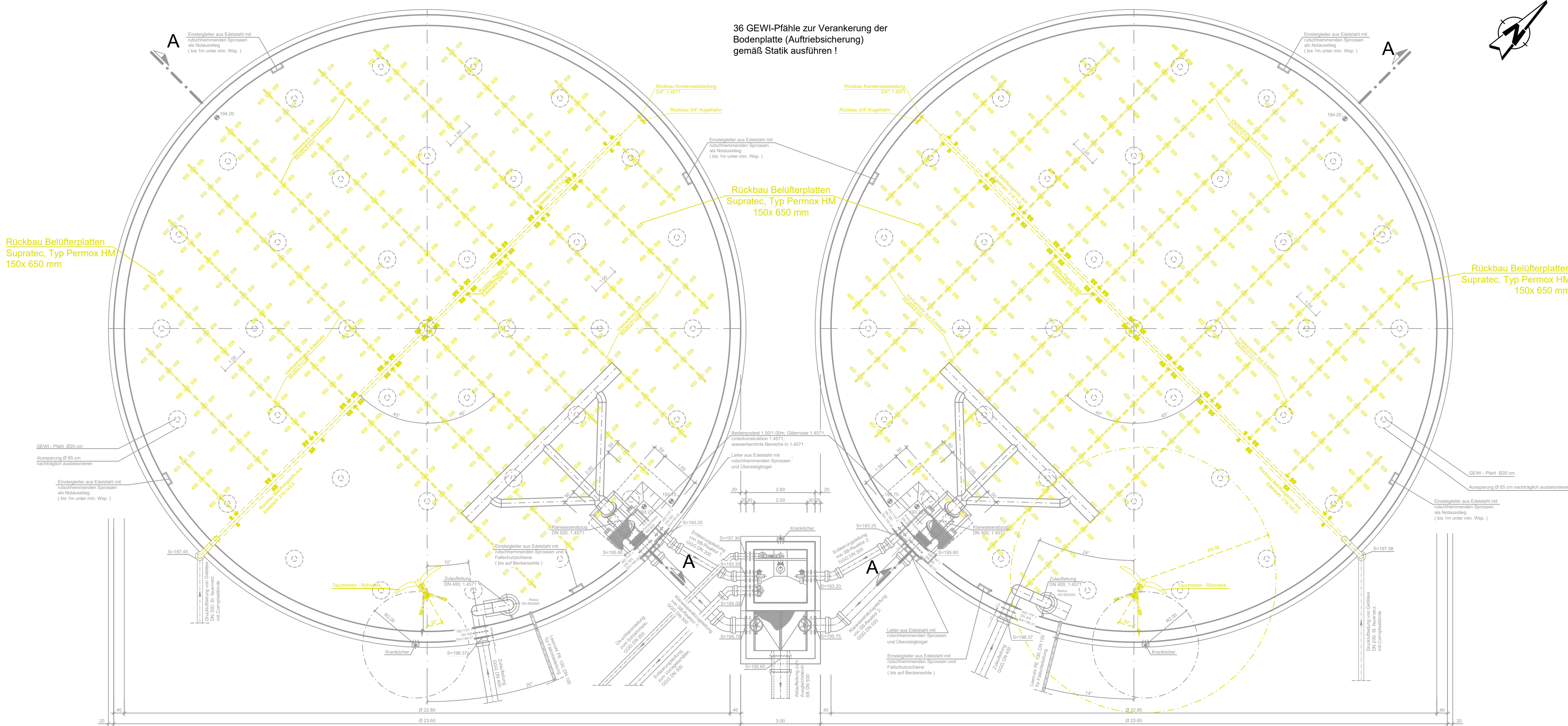
Detail
Befestigung Vierkantröhr



Grundriss

SB-Reaktor 1

SB-Reaktor 2



Nur zur Kalkulation

Projekt **Erneuerung der Belüftung für die Kläranlage Queichtal in Wilgartswiesen**

Auftraggeber

Ort, Datum

Unterschrift

Planverfasser der Objektplanung

Ort, Datum

Unterschrift

Phase **Ausführungsplanung** Leistungsbereich **Abwassertechnik** Masstab **1: 100** Status

Planinhalt **SB - Reaktor 1 und 2 - Rückbau - Grundrisse, Schnitt A - A**

Gez.: Bearb.: Gepr.: Erst.Datum: Prüfdatum: Bl.Gr.: m²
29957.000.000.5 Mai 2026 05-AWT-BW-440 00
Projekt-Nummer Projektzustand Projekttechn. L-Phase Stand-Datum Plan-Nummer Index
M:\29957\3-CAD\05\AWT\Plan\NZK\05-AWT-BW-402_SBR.dwg GR-SC_Rückbau